



Organiser un rattrapage pour l'attestation Pix 6e



Modalités

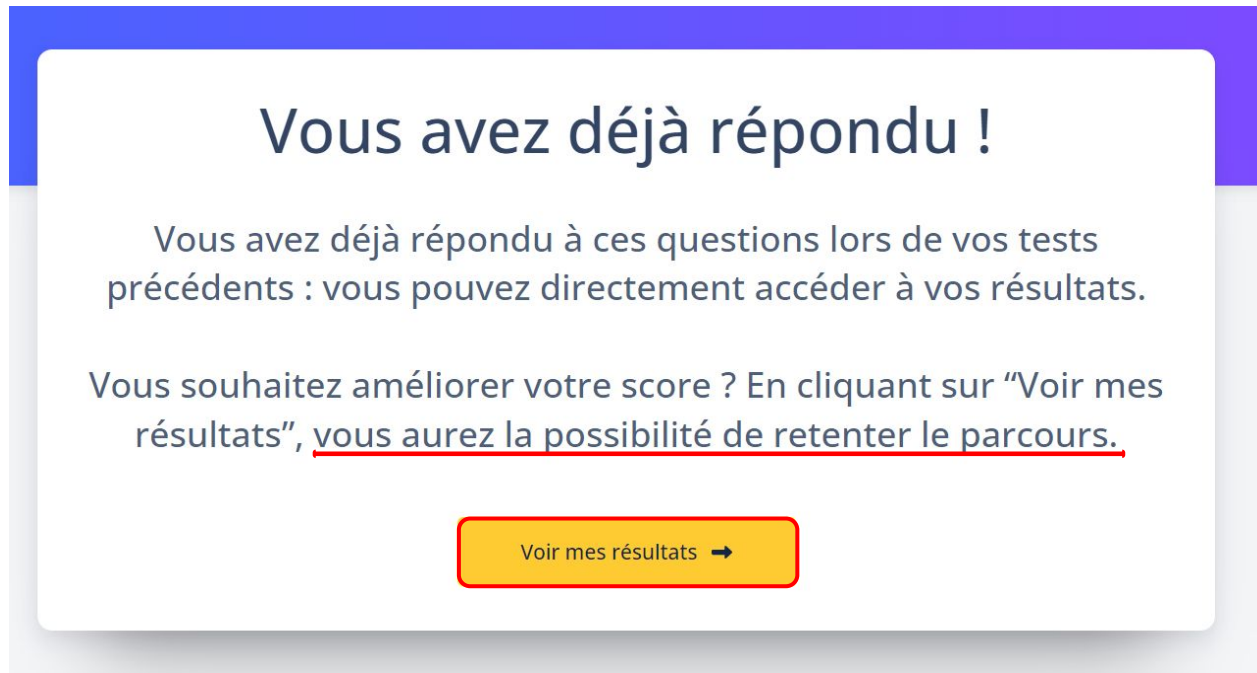
Pour organiser une session de rattrapage pour les élèves de 6ème qui ont échoué lors de la première tentative du “*Parcours 6e Attestation de sensibilisation au numérique 23*”, il faut veiller à respecter les modalités suivantes :

- Le professeur doit **créer une nouvelle campagne** “*Parcours 6e Attestation de sensibilisation au numérique 23*” et générer ainsi un nouveau code.
- L'élève doit avoir envoyé les résultats de sa première tentative du parcours attestation, **plus de 4 jours auparavant**.

Filtres	<input type="text" value="Rechercher une campagne"/>	Actives	Archivées	2 campagnes	Effacer les filtres
Nom de la campagne	Code	Créée le	Participants	Résultats reçus	
 Rattrapage Attestation 6eme	RXVRXVRXV	09/04/2024	0	0	
 Attestation 6ème	UWUUWUWU	09/04/2024	13	12	

Modalités

Une fois le code rentré, l'élève voit apparaître le message suivant :



Comme indiqué dans la fenêtre d'information, l'élève doit cliquer sur “**voir mes résultats**” afin de pouvoir “**retenter le parcours**”.

Modalités

Une fenêtre récapitulative indiquant **le score précédemment obtenu** apparaît :

pix | attestation rattrapage

Vous maîtrisez 31 %
des compétences testées.

J'envoie mes résultats

N'oubliez pas d'envoyer vos résultats à l'organisateur du parcours.

Envie d'améliorer vos résultats ?
Vous pouvez retenter certaines questions

Je retente

Pour **retenter** le parcours, l'élève doit cliquer uniquement sur **“je retente”**. Si l'élève clique d'abord sur j'envoie mes résultats, il ne pourra pas retenter le parcours.

pix